



fALPER

MY ITALIAN BATHROOM

È IL MIO BAGNO.

Elegante, moderno, disegnato con un tratto unico e originale, per rispecchiare il mio stile di vita. È fatto di mobili, lavabi, vasche e complementi pensati e realizzati uno ad uno, laccati, dimensionati e configurati secondo le mie esigenze. È frutto di un'attenzione sartoriale, ma di una tecnologia modernissima nella lavorazione dei materiali e nel metodo di produzione. Sa come rispettare il mondo in cui viviamo: ogni pannello è certificato come ecologico, tutte le finiture legno sono all'acqua e gli scarti di lavorazione sono interamente riciclati. È figlio della cura di un'azienda italiana che porta dentro di sé i valori di una famiglia, del lavoro di designer, creativi, architetti ed artigiani che infondono una propria inimitabile identità, un'energia che si traduce in forme e proporzioni capaci di rendere ogni prodotto un instant classic. Vive in undici collezioni caratterizzate da stili diversi, seppur tutti perfettamente italiani. È protagonista in qualunque scenario contemporaneo, che faccia dell'eleganza e dell'originalità i propri tratti distintivi. È come sono io, è come mi piace vivere. È Falper.

IT IS MY BATHROOM.

Elegant, modern, designed with a unique, original touch, to reflect my lifestyle. It is made up of furniture, washbasins, bathtubs and accessories, designed and created one by one, lacquered, sized and layouts arranged according to my needs. It is the result of sartorial care but with the latest material-processing technology and production methods. It knows how to respect the world we live in: each panel is certified ecological, all the wood finishes are entirely water-based and all manufacturing waste is recycled. It is the fruit of an Italian company encompassing all the values of a family, of the work of designers, creators, architects and artisans who infuse their own unique identity into each item, an energy that translates into shapes and proportions that make each product an instant classic. It exists in eleven collections, characterised by styles which differ whilst staying 100% Italian. It takes the spotlight in any contemporary scene that makes elegance and originality its distinguishing features. It is like me, and how I like to live. It is Falper.

**010** ATELIER LEVEL 45

**026** ATELIER VIA VENETO

**034** ATELIER VIA VENETO + VASCAMISURA

**040** VIA VENETO

**118** VIA VENETO COMPLEMENTI / ACCESSORIES

**124** SHAPE EVO

**148** SHAPE

**166** COLLEGE

**176** GEORGE

**188** COCO

**200** MENCHIR

**210** LAVABI D'ARREDAMENTO  
INTERIOR DESIGN WASHBASINS

**232** VASCHE DA BAGNO / BATHTUBS

**254** CABINE E PIATTI DOCCIA  
SHOWER ENCLOSURES AND TRAYS

**264** PIANI INTEGRATI E LAVABI DA APPOGGIO  
BUILT-IN COUNTERS AND ON TOP WASHBASIN

**280** SPECCHI / MIRRORS

**298** ILLUMINAZIONE / LIGHTNING

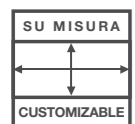
**306** CAMINI AL BIOETANOLO DA INTERNI  
INDOOR BIOETHANOL FIREPLACES

**316** BRUCIATORI /BURNERS

**318** ARREDI E CAMINI PER ESTERNI  
OUTDOOR FURNITURE AND FIREPLACES

**332** FINITURE / FINISHINGS

**336** REPERTORIO / REPERTORY




LEVEL 45 è la collezione che ha ridisegnato il bagno, arredando ogni dimensione e configurazione con un unico elemento che corre lungo le pareti, all'interno o sopra il quale si integrano tutte le funzioni. Unicamente bilanciato nelle forme e nelle dimensioni ATELIER LEVEL 45 si rifà ad una specifica sezione del nostro listino organizzata per singole basi, pensili, colonne, specchiere, lavabi e vasche, dedicati alla collezione. Level 45 consente la più completa personalizzazione nelle dimensioni e nelle configurazioni, con doccia e vasca e con lavabi sia in appoggio che free standing. / The LEVEL 45 collection reshaped the bathroom design: a sole element integrating all functions, running alongside the walls. ATELIER LEVEL 45 has unique balanced shape and size and refers to a specific section of our list organized in single bases, wall units, columns, mirror cabinets, washbasins and tubs. Level 45 fully enhances the personalization of size and configuration, with shower and tub, with standard and freestanding washbasins.

**ATELIER LEVEL 45**  
NAGHI HABIB





Nelle pagine precedenti una composizione ad angolo con vasca integrata, basi da 100 cm di larghezza, doppio lavabo in appoggio, specchiera contenitore con illuminazione al led perimetrale e camino Falper DIDENTRO. Il rivestimento è Falper ed è realizzato in rame anticato. Nella pagina accanto la composizione nella configurazione con sanitari integrati e modulo doccia. I lavabi ed il piatto doccia sono realizzati in Ceramilux. La profondità di Level 45 è 56 cm . / In the previous pages, a corner composition with integrated tub, 100cm large base, double washbasin, mirror cabinet with LED perimeter and Falper DIDENTRO fireplace. Old looking copper covering by Falper. On the opposite page, configured composition with integrated bathroom fixtures and shower. Washbasins and shower plate in Ceramilux. Level 45 depth is 56 cm.



016

Level 45 può essere installato sospeso o con zoccolo in acciaio inox e piedi. La posizione della vasca a semi incasso può essere determinata in fase di progetto.  
Level 45 can be hung or mounted on a stainless steel base. The position of the semi built-in bathtub can be determined during the planning.



017

Doppio lavabo Level 45 free standing e piatto doccia in Ceramilux. Base ad un cassetto per doccia in Parapan bianco con cassetto interno in acciaio e parete in muschio stabilizzato.  
Level 45 freestanding double washbasin and shower plate in Ceramilux. One drawer base for shower in white Parapan with steel internal drawer and stabilized musk.





020



Modulo doccia da 90 cm realizzato in Parapan bianco lucido con cassetto interno e guide di scorrimento in acciaio inox AISI 316. Il modulo doccia scarica all'interno del piatto doccia l'acqua che dovesse entrare all'interno del cassetto e fornisce una comodissima seduta all'interno della doccia. / 90 cm shower unit in white polished Parapan featuring internal drawer and stainless steel AISI 316 slide rail. This unit, besides being an extremely comfortable seat, makes the water that could possibly flow into the drawer draining on the shower plate.

021



Modulo copri sanitari per wc singolo. La larghezza del modulo è di 75 cm e la apertura e chiusura sono assistite da pistoni a gas in acciaio inox. Possono essere utilizzati all'interno tutti i sanitari di profondità fino a 50 cm. / Single toilet cover unit. The unit is 75 cm large, opening and closing systems equipped with stainless steel gas springs. Suitable for all bathroom fixtures with depth up to 50 cm.





Specchiera contenitiva in noce canaletto con profili in acciaio inox lucido e illuminazione led. Colonne incassate da 40 x 180 x P 35.  
Mirror cabinet in canaletto walnut featuring stainless steel contours and LED light. Built-in columns 40 x 180 x D 35.

022



Il design della maniglia, scavata nel legno delle ante, riprende la forma scultorea che caratterizza i lavabi e le vasche della collezione.  
The handle, carved in the wooden doors, share the design and sculptural shape of the collection's washbasins and bathtubs.

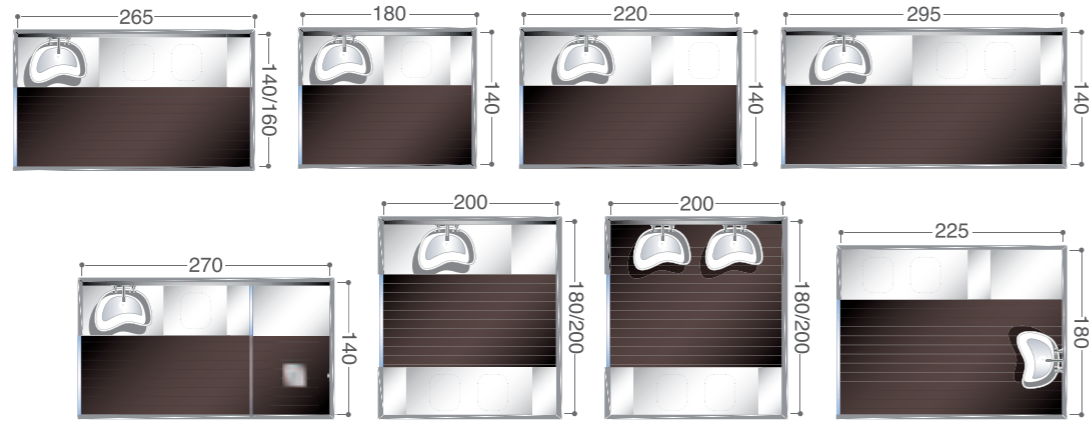
023



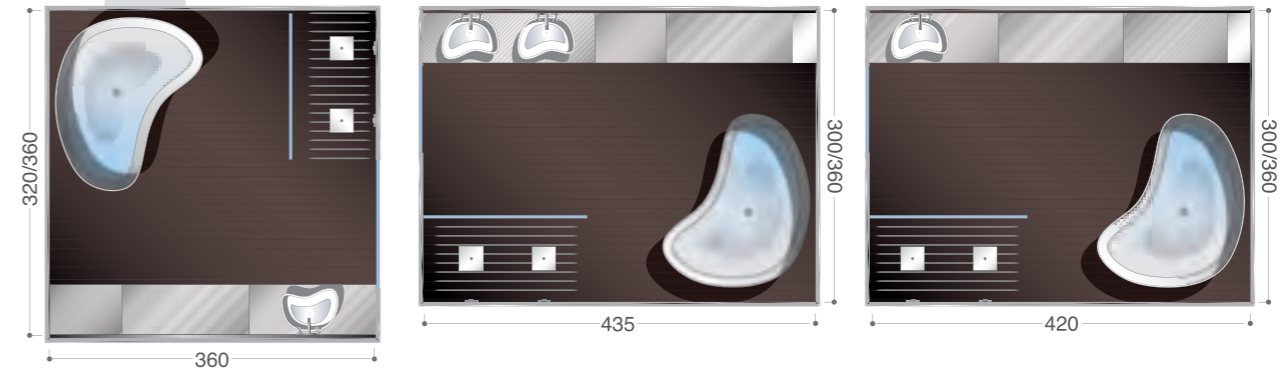
Modulo copri sanitari per wc e bidet o soluzione integrata . La dimensione del vano è di 150 cm e può essere installato con basi affiancate o con staffe autoportanti.  
Toilet cover unit or integrated solution. The size of the compartment is 150 cm, it can be mounted on side bases or freestanding brackets.



La vasca a semi incasso Level 45 è realizzata in Ceramilux lucido e misura 168 x 75 x H 53 cm.  
The size of Level 45 semi built-in bathtub in polished Ceramilux is 168 x 75 x H 53 cm.




SMALL BATHROOMS



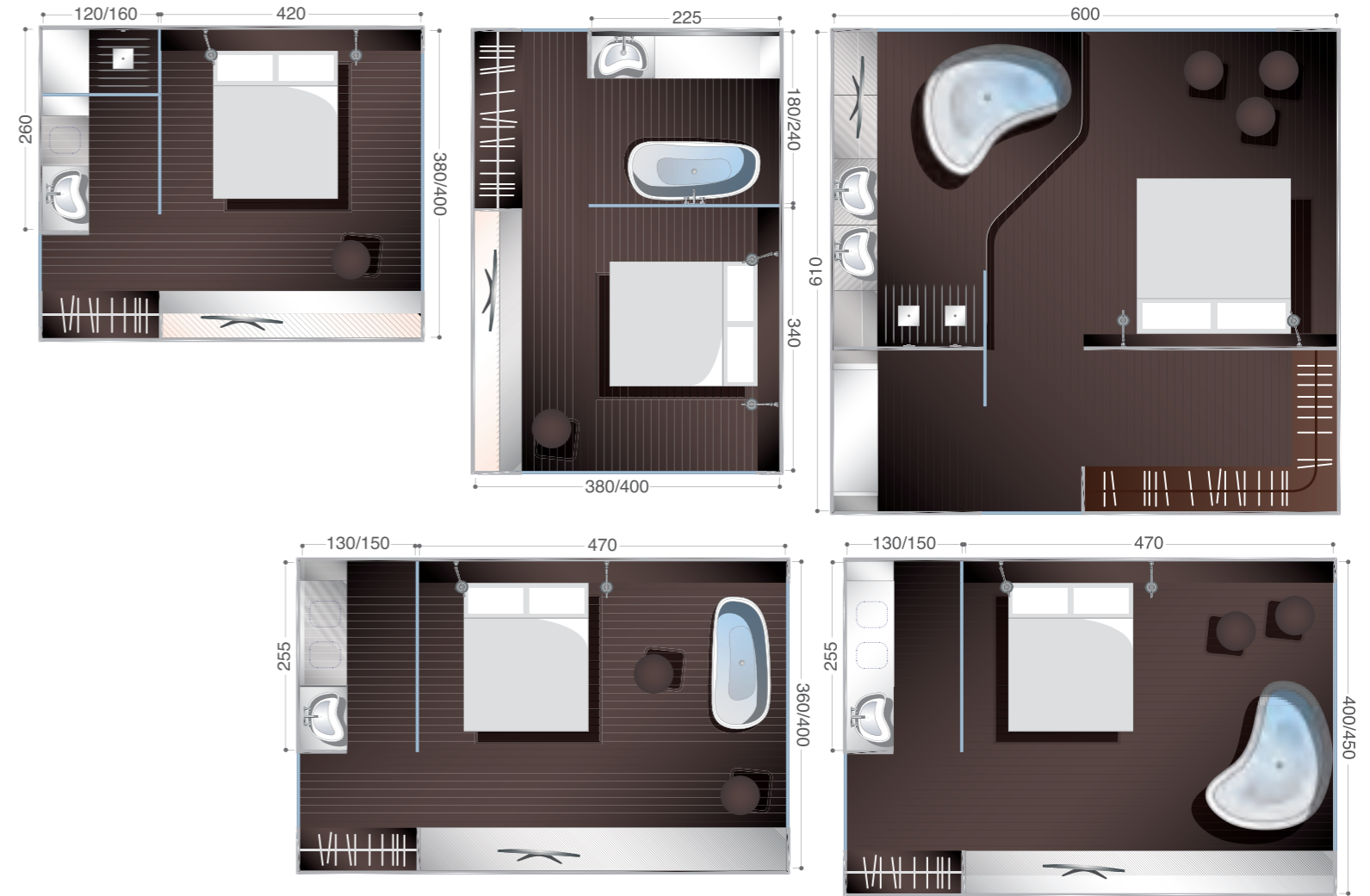
LARGE BATHROOMS

STANDARD BATHROOMS

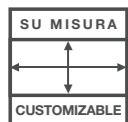


024

HOTEL SUITE



025



La nostra collezione componibile più completa, consente la realizzazione di infinite composizioni ed ambientazioni personalizzate, per dimensione, configurazione e colore, equipaggiabili con lavabi, piatti doccia e vasche originali Falper. ATELIER VIA VENETO si rifà ad una specifica sezione del nostro listino, organizzata per singole basi, pensili, colonne e top che, utilizzata in abbinamento alle nostre sezioni dedicate ai complementi, consente la più completa personalizzazione della collezione ed anche l'integrazione con altre collezioni Falper. / Our complete modular collection allows us to create multiple customized compositions and styles, as for size, configuration and color, equipped with original Falper washbasins, shower plates and bathtubs. ATELIER VIA VENETO refers to a specific section of our list organized in single bases, wall units, columns and tops; combined with our elements' sections, this collection fully enhances the personalization and can integrate any of Falper collections.

**ATELIER VIA VENETO**  
FALPER DESIGN





030



Composizione con colonne e basi a terra in finitura nero lucido con interni e parti a giorno in grigio fumo opaco. La dimensioni delle colonne sono da cm 40 x 180 x P 35, mentre la basi a terra misurano cm 100 x 45 x H 45 e sono posizionate su zoccolo in finitura H 3 cm. / Composition with columns and bases in black polished finishing and opaque smoke grey day area. Columns' size 40 x 180 x D 35, bases cm 100 x 45 x H 45, placed on 3 cm refined support.

031



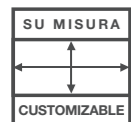
I lavabi sono della collezione SCOOP e sono realizzati in Cristalplant finitura resina cemento, come il piatto doccia. Il box doccia è parte della nuova collezione Falper ed è realizzato in vetro temperato da 8 mm fumè grigio, con profili in alluminio finitura cromo lucido. / SCOOP collection washbasins in Cristalplant, resin cement finishing like the shower plate. The shower box is part of Falper new collection and features 8 mm fume grey tempered glass, aluminum contours polished chrome refined.



032

Dettagli della cassetiera a terra realizzata con basi VIAVENETO H 45 cm ad un cassettone con maniglia fresata, zoccolo a terra e top in finitura . Il cassetto interno il legno con divisori scorrevoli, è realizzato in finitura grigio fumo opaco. / Details of the chest of drawers featuring VIAVENETO H 45 cm bases, one drawer provided with milled handle, floor standing base and refined top. Wooden internal drawer with sliding organizers in opaque smoke grey finishing.

033



È un ambiente bagno completo Falper, per interni ed esterni, frutto della combinazione di basi VIAVENETO ad un cassettone ed a giorno, della VASCAMISURA nella dimensione da 110 x 210 cm e dei lavabi della collezione LEVEL 45. All'esterno la nuovissima doccia e chaise longue Falper in acciaio bianco opaco e all'interno il nuovo sistema di chiusure per doccia Falper in cristallo da 8 mm. / A complete bathroom environment by Falper, for both indoor and outdoor locations, coming as a result of the combination between VIAVENETO one drawer open base, VASCAMISURA 110 x 210 cm base and LEVEL 45 collection washbasins. Outside, Falper brand new shower and chaise longue in opaque white steel and new locking system for showers in 8 mm crystal.

**ATELIER VIA VENETO + VASCAMISURA**  
FALPER DESIGN







038

Lavabo LEVEL 45 in finitura opaca su basi VIA VENETO da 100 x 45 x H 45 ad un cassetto, in finitura bianco opaco con interno cassetto in legno, con divisori, nella finitura canaletto grigio.  
Washbasin LEVEL 45 with opaque finishing on VIA VENETO base, 100 x 45 x H 45 with one drawer, with opaque white finishing and wooden interior, with organizers, in canaletto grey finishing.



039

VASCAMISURA da 110 x 210 cm con vano a giorno in legno ad angolo componibile. Il top della composizione è realizzato in Cristalplant da 2 cm di spessore. La finitura dei vani a giorno e della boiserie è Canaletto grigio. / VASCAMISURA 110 x 210 cm with modular corner, wooden open compartment. The 2 cm thick top is in cristalplant. The open compartment and boiserie finishing is in canaletto grey.



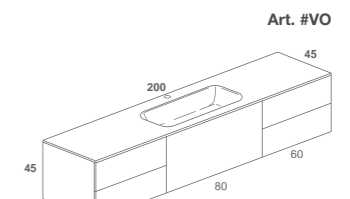
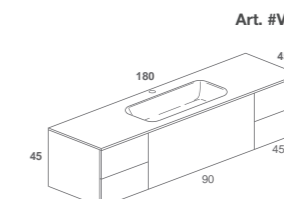
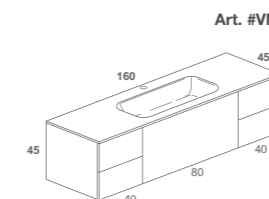
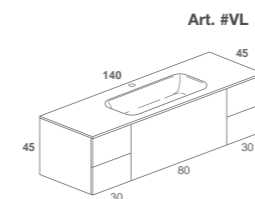
La nostra collezione componibile più completa proposta, nelle pagine seguenti, in una ampia serie di COMPOSIZIONI, suggerite dai nostri interior designer. Ogni composizione è disponibile in differenti misure ed i mobili delle stesse sono realizzabili in tutte le finiture disponibili a catalogo. / In the following pages our complete modular collection in a wide range of COMPOSITION suggested by our interior designers. Every composition is available in different sizes and the furnitures can be made in all the available finishes on the catalogue.





Composizione con lavabo centrale e mobile ad un cassetto, con cassettiere laterali.  
Maniglia a gola, top in vetro con lavabo integrato e cassetti interni opzionali in legno con divisori mobili.  
In foto: top in vetro nero lucido, mobile laccato nero lucido, cassetti interni rovere naturale spazzolato.  
Dimensioni cm 160 x 45 x H 45 .

Composition with central basin and furniture with drawer and side chest of drawers.  
Grooved handles, glass top with built-in basin and optional internal wood drawers with sliding organizers.  
Picture: glossy-black glass top, black polished lacquered furniture, internal drawers in natural polished oak.  
Size cm 160 x 45 x H 45.



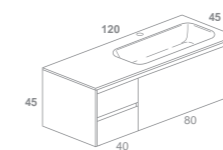




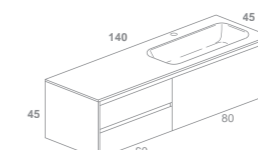
Composizione con lavabo laterale e mobile ad un cassetto, con cassettera laterale.  
 Maniglia a gola, top in vetro con lavabo integrato e cassetti interni opzionali in legno con divisori mobili.  
 In foto: top in vetro grigio fumo satinato, mobile rovere grigio, cassetti interni grigio fumo opaco.  
 Dimensioni cm 180 x 45 x H 45 .

Composition with side basin and one drawer furniture, with side chest of drawer.  
 Grooved handle, glass top with built-in basin and optional internal wood drawers with sliding organizers.  
 Picture: smoke satin grey top, grey oak furniture, opaque smoke grey internal drawers.  
 Size cm 180 x 45 x H 45.

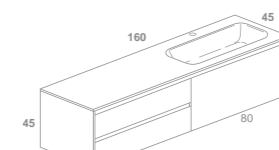
Art. #YR



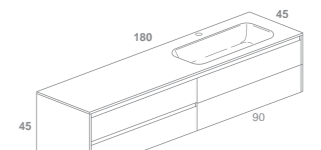
Art. #YT



Art. #YV



Art. #YZ

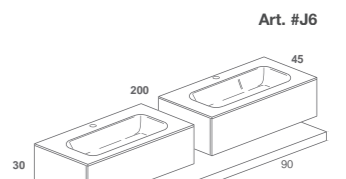
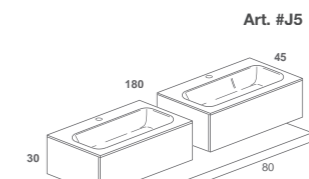
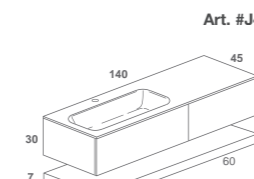
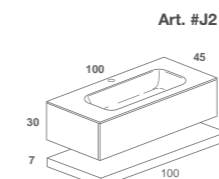
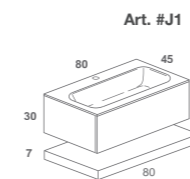






Composizione con lavabo centrale e mobile ad un cassettone.  
 Maniglia push, top in vetro con lavabo integrato e cassetti interni opzionali in legno, con divisori.  
 In foto: top in vetro grigio fumo satinato, mobile laccato grigio fumo opaco,  
 cassetti interni in noce canaletto, mensola autoportante noce canaletto.  
 Dimensioni cm 200 x 45 x H 30.

Composizione with side basin and one drawer furniture.  
 Push handle, glass top with built-in basin and optional internal wood drawers with sliding organizers.  
 Picture: smoke satin grey top, lacquered opaque smoke grey furniture,  
 internal drawers made of canaletto walnut, shelf made of Canaletto walnut.  
 Sizes cm 200 x 45 x H 30.

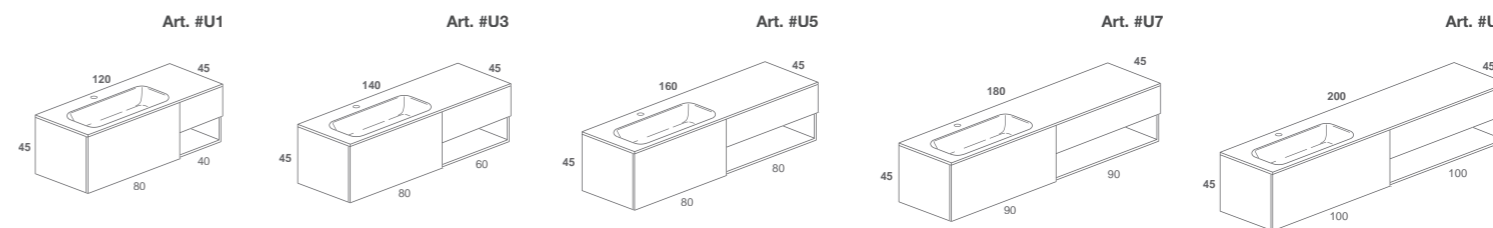






Composizione con lavabo laterale e mobile ad un cassettone con cassettera laterale e vano a giorno.  
 Maniglia push, top in vetro con lavabo integrato e cassetti interni opzionali in legno, con divisori mobili.  
 In foto: top in vetro grigio fumo satinato, mobile in legno noce bruciato, cassetti interni in grigio fumo opaco.  
 Dimensioni cm 180 x 45 x H 45.

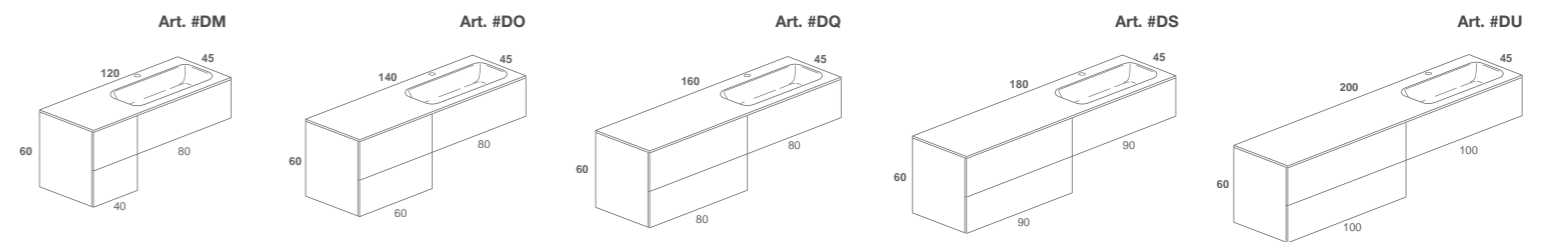
Composition with side basin and one drawer furniture, with side chest of drawers and open compartment.  
 Push handle, glass top with built-in basin and internal optional wood drawers, with sliding organizers.  
 Picture: smoke satin grey top, furniture made of dark walnut, opaque smoke grey internal drawers.  
 Sizes cm 180 x 45 x H 45.





Composizione con lavabo laterale e mobile ad un cassetto con cassettera laterale.  
 Maniglia a tasca, top in vetro con lavabo integrato e cassetti interni opzionali in legno, con divisori mobili.  
 In foto: top in vetro grigio fumo satinato, mobile laccato grigio fumo opaco, cassetti interni in rovere radicchio.  
 Dimensioni cm 160 x 45 x H 30-60.

Composition with side basin and one drawer furniture with side chest of drawers.  
 Pocket handle, glass top with built-in basin and optional internal wood drawers, with sliding organizers.  
 Picture: top in satin smoke grey glass, lacquered furniture opaque smoke grey, internal drawers in red chicory oak.  
 Sizes cm 160 x 45 x H 30-60.





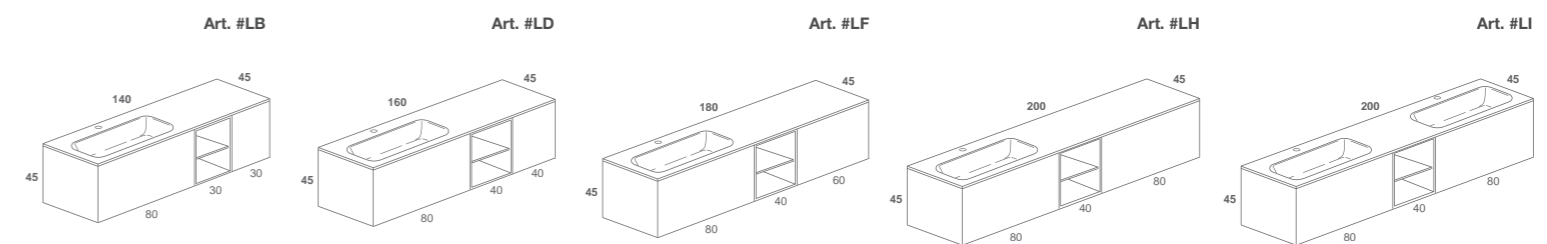
058



059

Composizione con lavabo laterale e mobile ad un cassettone con cassettone laterale e vano a giorno centrale.  
 Maniglia push, top in vetro con lavabo integrato e cassetti interni opzionali in legno, con divisori.  
 In foto: top in vetro creta lucido con doppio lavabo integrato, mobile laccato creta lucido,  
 cassetti interni in noce canaletto  
 Dimensioni cm 200 x 45 x H 45.

Composition with side basin and one drawer furniture with side drawer and central open compartment.  
 Push handle, glass top with built-in basin and optional internal wood drawers, with organizers.  
 Picture: top of polished clay glass with double built-in basin, polished clay lacquered furniture,  
 internal drawers in canaletto walnut.  
 Sizes cm 200 x 45 x H 45.



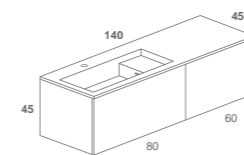




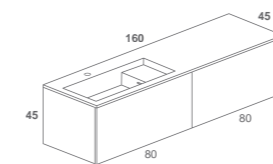
Composizione con lavabo laterale e mobile a due cassettoni.  
 Maniglia fresata, top con lavabo integrato mod. Square e cassetti interni opzionali in legno, con divisori.  
 In foto: top in cristalplant biobased, mobile laccato bianco opaco, cassetti interni grigio pavillon opaco.  
 Dimensioni cm 160 x 45 x H 45.

Composition with side basin and two drawer furniture.  
 Milled handles, top with built-in basin mod. Square and optional internal wood drawers, with organizers.  
 Picture: crystalplant biobased top, white opaque lacquered furniture, internal opaque grey pavillon drawers.  
 Sizes cm 160 x 45 x H 45.

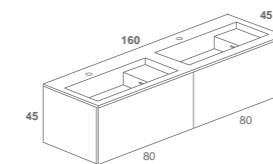
Art. #Y7



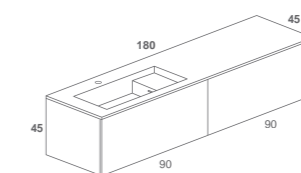
Art. #Y9



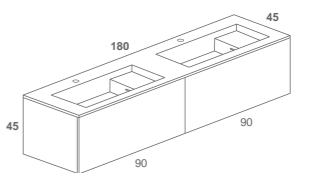
Art. #Z1



Art. #Z3



Art. #Z4

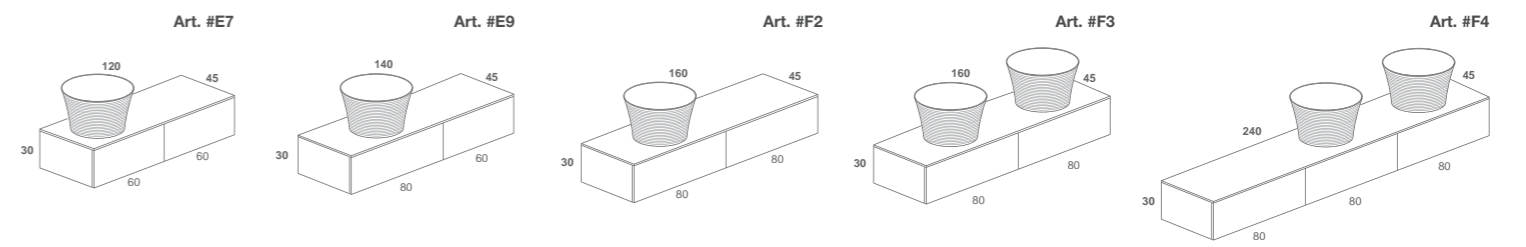






Composizione con lavabi in appoggio e mobile a tre cassettoni. Maniglia in legno, top Ceramilux opaco mod. D5P.  
In foto: doppio lavabo da appoggio in cristallant biobased hand made, top in Ceramilux opaco mod. D5P,  
mobile laccato bianco opaco, cassetti standard ad estrazione totale in alluminio finitura bianca.  
Dimensioni cm 240 x 45 x H 30.

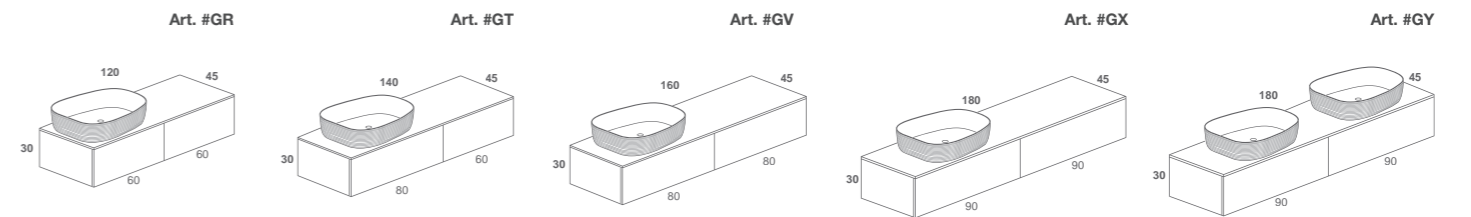
Composition with on top basins and three drawer furniture. Wood handle, opaque Ceramilux mod. D5P top.  
Picture: on top double basin made in handmade biobased cristallant, opaque Ceramilux mod. D5P top,  
opaque white lacquered furniture, fully pullout standard drawers in aluminum with white finishes.  
Sizes cm 240 x 45 x H 30.





Composizione con lavabo in appoggio laterale e mobile a due cassettoni.  
 Maniglia a gola, top in cristalplant biobased e cassetti interni opzionali in legno, con divisori.  
 In foto: lavabo in Ceramilux opaco hand made mod. D5K, top in cristalplant biobased,  
 mobile laccato bianco opaco, cassetti interni wengè.  
 Dimensioni cm 120 x 45 x H 30.

Composition with on top basin and two drawer furniture.  
 Grooved handle, biobased cristalplant top and optional internal wood drawers, with organizers.  
 Picture: handmade opaque Ceramilux washbasin mod. D5K, biobased cristalplant top,  
 white opaque lacquered furniture, wenge internal drawers.  
 Sizes cm 120 x 45 x H 30.







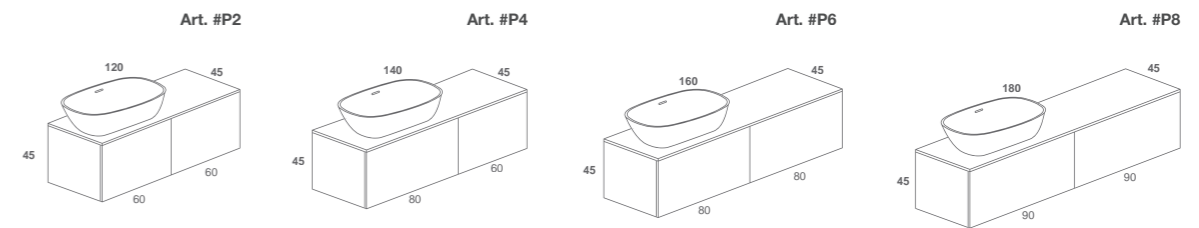
070



071

Composizione con lavabo in appoggio laterale e mobile a due cassettoni. Maniglia push, top in parapan.  
 In foto: lavabo in ceramilux art D4M, top in parapan bianco lucido, mobile in legno prefinito noce canaletto,  
 cassetti interni standard ad estrazione totale in alluminio, finitura bianca.  
 Dimensioni cm 160 x 45 x H 45.

Composition with on top side basin and two drawer furniture. Push handle, top in parapan.  
 Picture: art D4M ceramilux basin, top in white polished parapan, furniture in prefinished canaletto walnut,  
 fully pullout internal standard drawers in aluminum, white finishing.  
 Size cm 160 x 45 x H 45.





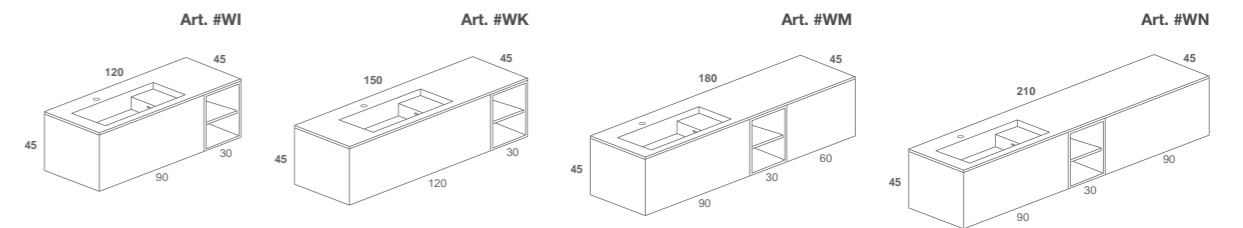
072



073

Composizione con doppio lavabo laterale, mobile a cassettoni e cassettoni laterali con vano a giorno centrale.  
 Maniglia a tasca e cassetti interni opzionali in legno, con divisori.  
 In foto: doppio lavabo integrato mod. Square in cristalloplant biobased,  
 mobile laccato bianco opaco, cassetti interni eburno.  
 Dimensioni cm 210 x 45 x H 45.

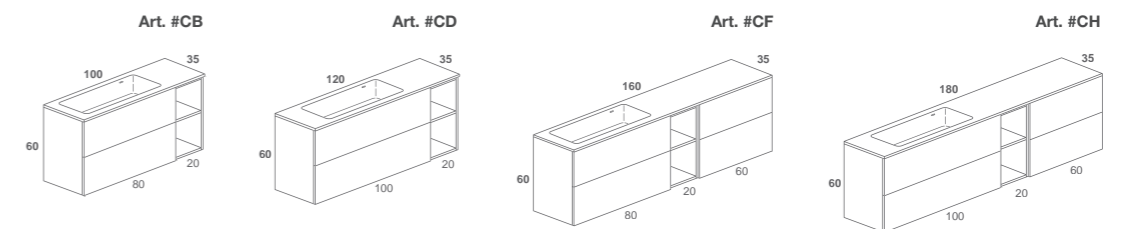
Composition with side double basin, furniture with drawer and side drawer with central open compartment.  
 Pocket handle and optional wooden internal drawers with organizers.  
 Picture: built-in double basin mod. Biobased cristalplant square,  
 white opaque lacquered furniture, ebony internal drawers.  
 Sizes cm 210 x 45 x H 45.





Composizione con lavabo integrato laterale, mobile a due cassettoni e cassettera laterale con vano a giorno centrale.  
 Maniglia push e cassetti interni opzionali in legno.  
 In foto: lavabo integrato mod. Round in cristalplant biobased, mobile laccato bianco opaco, cassetti interni ebano, dimensioni cm 160 x 35 x H 60.

Composition with side built-in basin, furniture with two drawers and side chest of drawers with central open compartment.  
 Push handle and optional wooden internal drawers.  
 Picture: built-in basin mod. Round in biobased cristalplant, white opaque lacquered furniture, ebony internal drawers, sizes cm 160 x 35 x H 60.





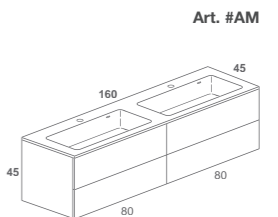
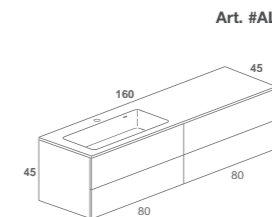
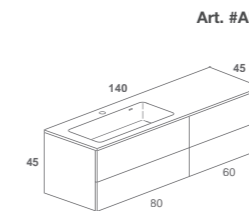
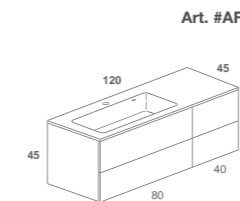
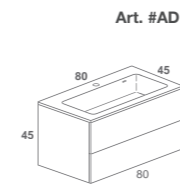
076



077

Composizione doppio lavabo integrato, mobile a quattro cassetti. Maniglia in legno e cassetti interni standard.  
 In foto: lavabo doppio integrato mod. Round in Cristalplant biobased, mobile laccato bianco opaco, cassetti interni standard ad estrazione totale in alluminio finitura bianca. Dimensioni cm 160 x 45 x H 45.

Composition with built-in double basin mod. Round in biobased cristalplant, white opaque lacquered furniture, pullout internal standard drawers in aluminum with white finishing.  
 Picture: double Cristalplant bio based basin mod. Round, matt white lacquered units, standard internal drawers in aluminium white. Sizes cm 160 x 45 x H 45.





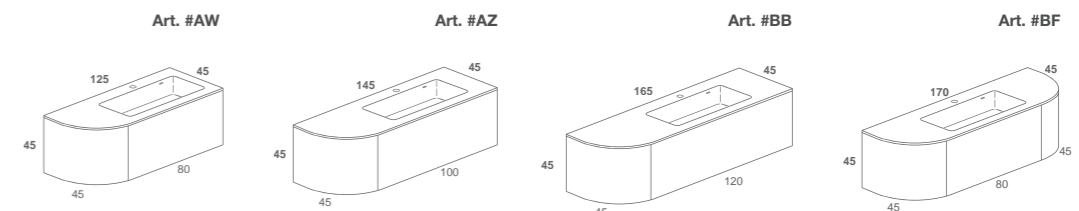
078



079

Composizione con lavabo integrato centrale, mobile a un cassettone e ante curve laterali.  
 Maniglia push e cassetti interni opzionali in legno, con divisori.  
 In foto: lavabo integrato mod. Round in Cristalplant biobased, mobile laccato bianco opaco,  
 cassetti interni rovere naturale spazzolato.  
 Dimensioni cm 170 x 45 x H 45.

Composition with built-in central basin, furniture with drawer and side curved doors.  
 Push handle and optional wooden internal drawers with organizers.  
 Picture: built-in basin mod. Round in biobased cristalplant, opaque white lacquered furniture,  
 internal drawers in natural polished oak.  
 Sizes cm 170 x 45 x H 45.

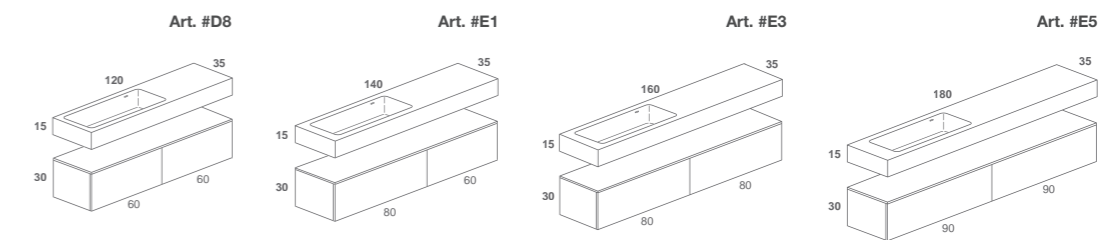






Composizione con top autoportante con lavabo integrato laterale e mobile a due cassetti.  
 Maniglia fresata e cassetti interni opzionali in legno, con divisori.  
 In foto: top in Cristalplant finitura resina cemento,  
 lavabo integrato mod. Round, mobile laccato bianco opaco, cassetti interni noce canaletto.  
 Dimensioni top cm 180 x 45 x H15, dimensione mobile cm 180 x 45 x H30.

Composition with freestanding top and built-in side basin, furniture with two drawers.  
 Milled handle and optional wooden internal drawers, with organizers.  
 Picture: Cristalplant top and cement resin finishing,  
 built-in basin mod. Round, white opaque lacquered furniture, internal drawers in canaletto walnut.  
 Sizes top cm 180 x 45 x H 15, sizes furniture cm 180 x 45 x H 30.



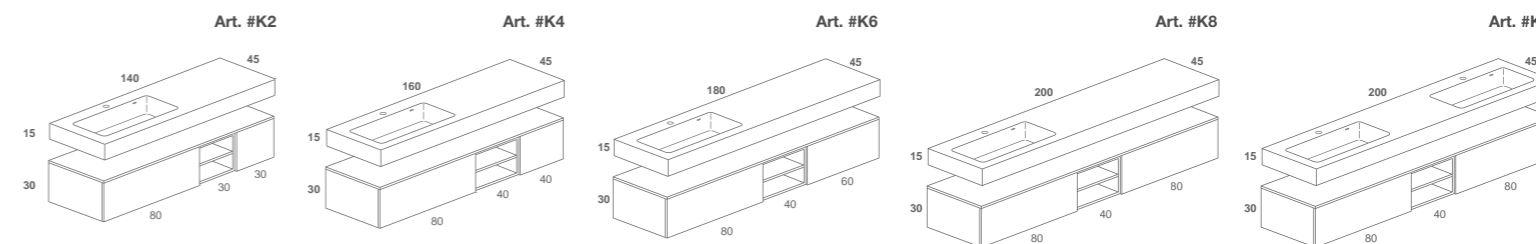






Composizione con top autoportante a lavabo integrato, mobile a due cassettoni e vano a giorno centrale. Maniglia fresata e cassetti interni opzionali in legno, con divisori.  
 In foto: top con doppio lavabo integrato mod. Round in Cristalplant biobased, mobile laccato creta lucido, cassetti interni noce canaletto.  
 Dimensioni top cm 200 x 45 x 15, dimensioni mobile cm 200 x 45 x H 45.

Composition with freestanding top and built-in basin, furniture with two drawers and central open compartment. Milled handle and optional wooden internal drawers, with organizers.  
 Picture: top with double built-in basin mod. Round in biobased cristalplant, polished clay lacquered furniture, internal drawers in canaletto walnut.  
 Sizes top cm 200 x 45 x H 15, sizes furniture cm 200 x 45 x H 45.







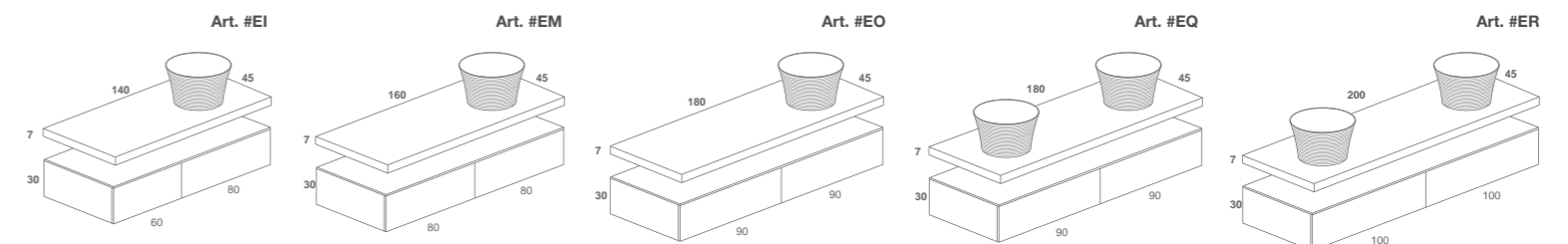
090



091

Composizione con top in legno massello, doppio lavabo in appoggio laterale e mobile a cassettoni. Maniglia fresata e cassetti interni standard.  
 In foto: top in rovere massello, doppio lavabo in appoggio mod. hand made in Ceramilux opaco, mobile laccato bianco opaco, cassetti interni standard ad estrazione totale in alluminio finitura bianca.  
 Dimensioni top cm 250x 45 x H 7, dimensioni mobile cm 250 x 45 x H30.

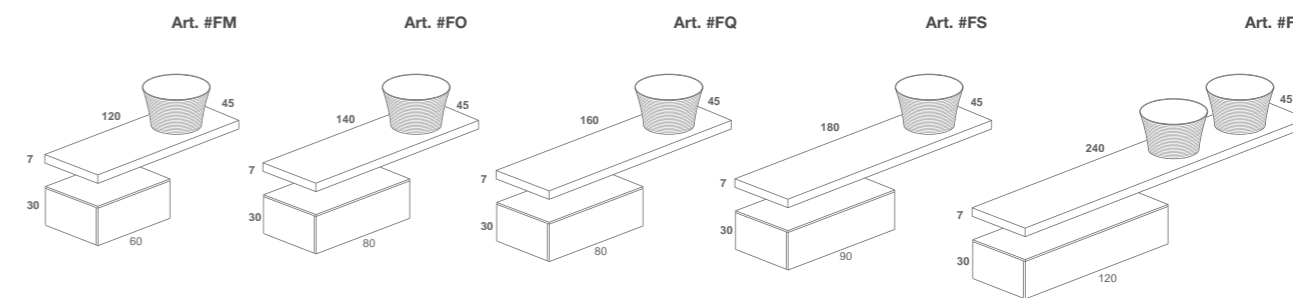
Composizione with solid wood top, double basin with side counter and furniture with drawers. Milled handle and standard internal drawers.  
 Picture: solid oak top, on top double basin mod. Handmade opaque Ceramilux, white opaque lacquered furniture, internal standard pullout drawer in aluminum with white finishing.  
 Sizes top cm 250 x 45 x H 30, sizes furniture cm 250 x 45 x H 30.





Composizione con top in legno massello, lavabo in appoggio laterale, mobile a un cassetto. Maniglia fresata e cassetto interno standard.  
 In foto: top in rovere massello, doppio lavabo in appoggio mod. hand made in Ceramilux opaco mod. D5P.  
 mobile laccato bianco opaco, cassetto interno standard ad estrazione totale in alluminio finitura bianca.  
 Dimensioni top cm 240 x 45 x H 30, dimensioni mobile cm 120 x 45 x H 30.

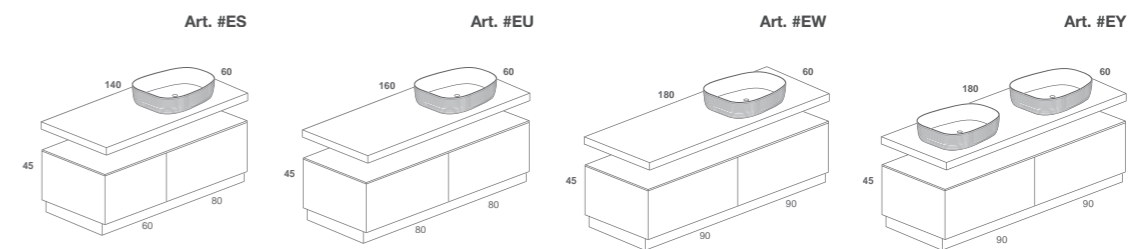
Composizione with solid wood top, double basin with side counter and furniture with drawers. Milled handle and standard internal drawers.  
 Picture: solid oak top, on top double basin mod. Handmade opaque Ceramilux mod. D5P.  
 white opaque lacquered furniture, internal standard pullout drawer in aluminum with white finishing.  
 Sizes top cm 240 x 45 x H 30, sizes furniture cm 120 x 45 x H 30.





Composizione con top in legno massello, lavabo in appoggio laterale, mobile a due cassettoni con zoccolo per posizionamento a terra. Maniglia fresata e cassetti interni opzionali in legno, con divisori scorrevoli. In foto: top in larice massello termotrattato, lavabo in Ceramilux opaco hand made mod. D5K, mobile laccato bianco opaco, cassetti interni grigio pavillon opaco. Dimensioni top cm 160 x 45 x H 7 dimensioni mobile cm 160 x 45 x H 45.

Composition with solid wood top, on top side basin, furniture with two drawers with floor standing base. Milled handle and optional wooden internal drawers, with sliding organizers. Picture: top in thermo treated hard larch, basin in opaque Ceramilux Handmade mod. D5K, white opaque lacquered furniture, opaque pavillon grey internal drawers. Sizes top cmq 160 x 45 x H 7, sizes furniture cm 160 x 45 x H 45.







Composizione con top in massello e lavabo in appoggio. In foto: top in abete massello bruciato prima patina, lavabo mod. LEVEL45 in finitura opaca, piatto doccia in ceramilux opaco e doccia in cristallo temperato da 8 mm. Dimensioni top cm250x 45 x H7, dimensioni piatto doccia 90 x 180 x H 3. / Composition with solid wood top and on top basin. Picture: top in dark solid spruce Prima Patina, LEVEL45 basin mod. with opaque finishing, opaque ceramilux shower plate and 8 mm tempered crystal shower. Sizes top cm 250 x 45 x H 7, shower plate sizes 90 x 180 x H 3.

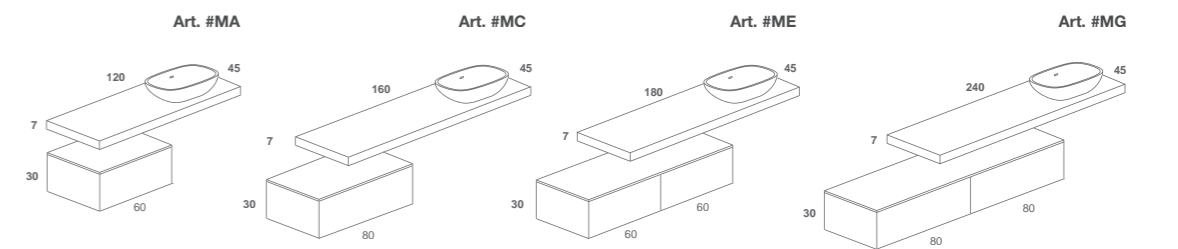






Composizione con top in legno, lavabo in appoggio, mobile ad un cassettone.  
 Maniglia push e cassetti interni standard.  
 In foto: top in noce bruciato, lavabo mod. D4R in resina cemento,  
 mobile in prefinito finitura cemento, cassetti interni standard ad estrazione totale in alluminio, finitura bianca.  
 Dimensioni top cm 160 x 45 x H 7, dimensioni mobile cm 160 x 45 x H 30.

Composition with wooden top, on top basin, furniture with drawer.  
 Push handle and internal standard drawers.  
 Picture: top in thermo treated canaletto walnut, D4R mod. basin in cement resin,  
 prefinished furniture with cement finishing, internal standard pullout drawers in aluminum, white finishing.  
 Sizes top cm 160 x 45 x H 7, sizes furniture cm 160 x 45 x H 30.

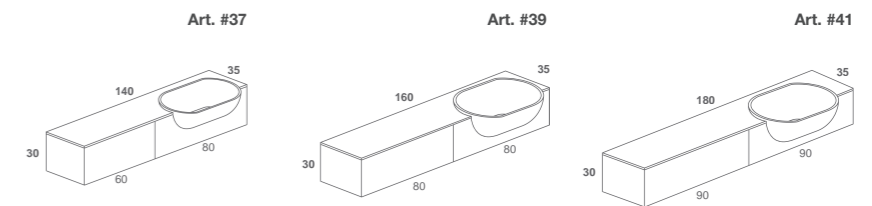






Composizione con lavabo integrato laterale, mobile a un cassetto laterale.  
 Maniglia push e cassetti interni standard.  
 In foto: lavabo integrato mod. Soft in Cristalplant biobased, mobile in rovere grigio,  
 cassetti interni standard ad estrazione totale in alluminio, finitura bianca.  
 Dimensioni cm 160 x 35 x H 30

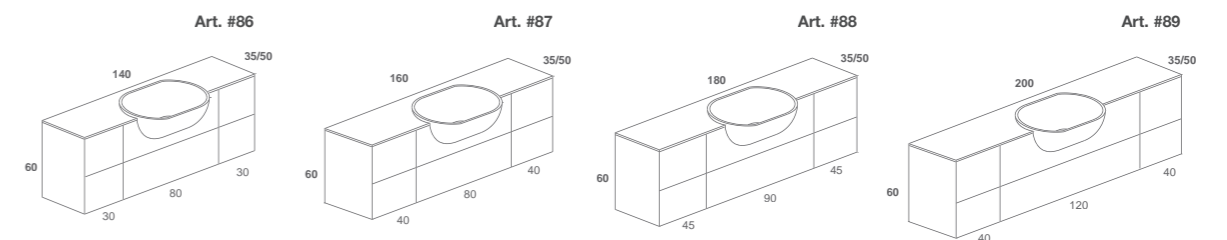
Composition with integrated side basin, furniture with one side drawer.  
 Push handle and internal standard drawers.  
 Picture: built-in basin mod. Soft in biobased Cristalplant, furniture in grey oak,  
 internal fully pullout drawers in aluminum, white finishing.  
 Sizes cm 160 x 35 x H 30.





Composizione con lavabo integrato centrale, mobile a un cassetto, con cassettiere laterali.  
 Maniglia push e cassetti interni standard.  
 In foto: lavabo integrato mod. Soft in Cristalplant biobased, mobile in legno prefinito Louve,  
 cassetti interni standard ad estrazione totale in alluminio, finitura bianca.  
 Dimensioni cm 140 x 35 x H 60.

Composition with built-in central basin, one drawer furniture and side chests of drawers.  
 Push handle and internal standard drawers.  
 Picture: built-in drawer mod. Soft in biobased Cristalplant, furniture in prefinished wood Louve,  
 internal standard pullout drawers aluminum, white finishing.  
 Sizes cm 140 x 35 x H 60.





110



111

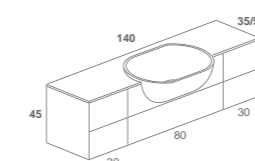




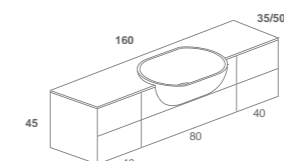
Composizione con lavabo integrato centrale, mobile a un cassettone e cassettiere laterali.  
 Maniglia push e cassetti interni opzionali in legno con divisori scorrevoli.  
 In foto: lavabo integrato mod. Soft in Cristalplant biobased, mobile grigio fumo opaco,  
 cassetti interni legno finitura noce canaletto.  
 Dimensioni cm 140 x 45 x H 45.

Composition with central built-in basin, furniture with drawer and side chest of drawers.  
 Push handle and optional internal drawers in wood with sliding organizers.  
 Picture: built-in basin mod. Soft in biobased Cristalplant, opaque smoke grey furniture,  
 wooden internal drawers, canaletto walnut finishing.  
 Sizes cm 140 x 45 x H 45.

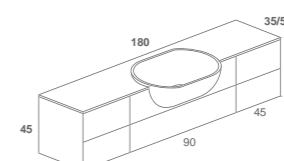
Art. #82



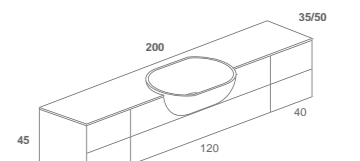
Art. #83



Art. #84



Art. #85



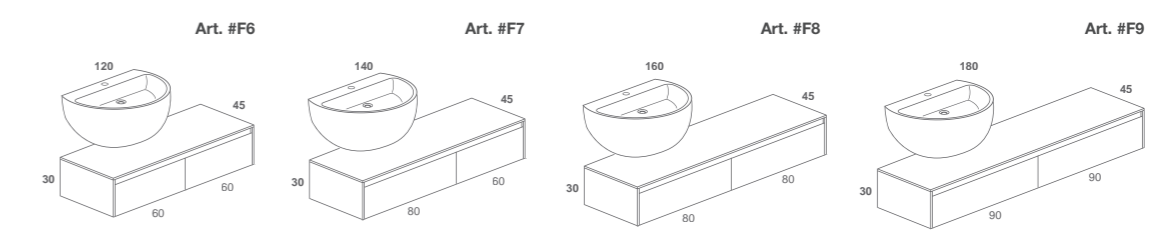


Nella pagina accanto, in omaggio ad una icona della collezione LIGHT con lavabo in Pietra, la nuova edizione modificata e realizzata con la collezione VIAVENETO, disponibile con mobile monoscocca in più dimensioni ed in tutte le finiture della collezione. / In the opposite page, celebrating an icon of the LIGHT collection with stone basin, the edition renewed included in the VIAVENETO collection, available with monobloc furniture in different sizes and all the collection's finishes.



Composizione con lavabo a parete e mobile a due cassettoni.  
 Maniglia a gola e cassetti interni opzionali in legno, con divisori.  
 In foto: lavabo mod. Bowl in Ceramilux opaco a parete, mobile bianco opaco,  
 cassetti interni noce canaletto, dimensioni cm 120 x 45 x H 30.

Composition with wall basin and two drawer furniture.  
 Grooved handle and optional internal drawers in wood, with organizers.  
 Picture: wall basin mod. Bowl in opaque Ceramilux, white opaque furniture,  
 internal drawers in canaletto wood, sizes cm 120 x 45 x H 30.









Nella pagina precedente le nuove colonne pensili a giorno H 90 con vano a ribalta, disponibili anche nelle altezze da 150 e 180 cm, in profondità 20 e 35 cm. In questo secondo caso il vano con anta a ribalta è sostituito da un cassetto ad estrazione totale. In foto la nuova finitura noce TH. / In the previous page the new wall columns H 90 and flip down compartment, available in sizes H 150 cm and H 180 cm, width 20 and 35 cm. As for the latter, the flip down compartment is replaced by a pullout drawer. In the picture, the new walnut finishing TH.



122

Il sistema di colonne VIAVENETO consente la realizzazione di vere e proprie armadiature per bagno, grazie alla totale flessibilità delle dimensioni. In foto una colonna a tre ante ed una colonna a giorno da cm 60 x 180 x P 20 in finitura bianco laccato opaco con interni in rovere naturale spazzolato. / The system of columns VIAVENETO enables the creation of a true bathroom wardrobe, thanks to its flexible sizes. In the picture, a three door column and an open column 60 cm x 180 x W 20 lacquered white finish with interiors in natural polished oak.



123

Colonne ad ante in finitura bianco opaco e colonna a giorno in finitura ebano, da cm 30 x 180 x P 35. Columns with door in white opaque finishing and open column in ebony finishing, cm 30 x 180 x W 35.



Evoluzione della collezione SHAPE la versione EVO è caratterizzata da bordi e spigoli con lavorazione a 45 gradi bisellata e dalla maniglia a gola. La collezione è di seguito presentata nelle configurazioni più tipiche, in finitura laccato e nella versione interamente realizzata in legno massello di rovere. / EVO is the innovative version of the SHAPE collection featuring 45 degrees bevelled edges and grooved handle. The collection is here displayed in its most typical configurations, lacquered finishing and full solid oak version.

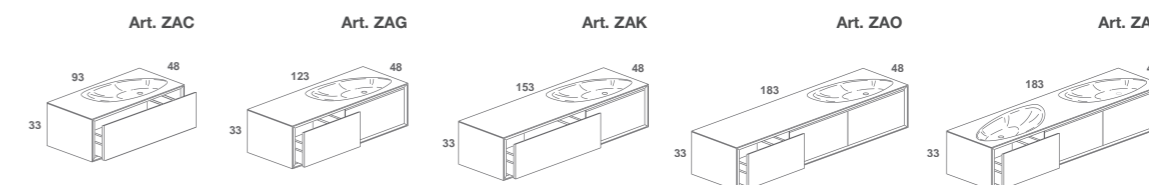
SHAPE EVO  
MICHEAL SCHMIDT + FALPER DESIGN





Mobile SHAPE EVO con cassetti e maniglia a gola.  
 In foto: mobile con doppio lavabo Shape integrato in cristallant biobased,  
 struttura e cassetti interni in rovere massello.  
 Dimensioni cm 183 x 48 x H 33.

SHAPE EVO furniture with drawers and grooved handle.  
 Picture: furniture with double built-in washbasin Shape in biobased cristallant,  
 structure and internal drawers in solid oak.  
 Sizes cm 183 x 48 x H 33.

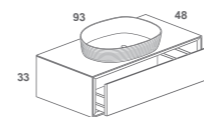




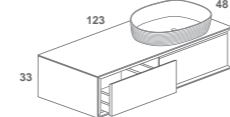
Mobile SHAPE EVO con lavabo in appoggio laterale, top in cristalplant, cassetti e maniglia a gola.  
 In foto: lavabo in appoggio mod. handmade in Ceramilux opaco, mobile e cassetti interni in rovere massello.  
 Dimensioni cm 183 x 48 x H 33.

SHAPE EVO furniture with on top side basin, top in cristalplant, drawers and grooved handle.  
 Picture: on top basin mod. handmade in opaque Ceramilux, furniture and internal drawers in solid oak.  
 Sizes cm 183 x 48 x H 33.

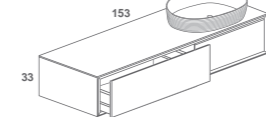
Art. #A1



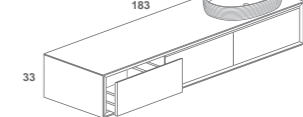
Art. #A3



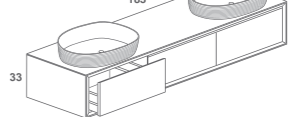
Art. #A5



Art. #A7



Art. #A9





Qui sopra: colonne SHAPE EVO realizzate in legno massello di rovere con finitura a cera naturale idrorepellente. Nella pagina accanto libreria autoportante in legno massello di rovere, con bordo perimetrale lavorato a 45 gradi e bisellato come gli arredi e le colonne dalle collezioni SHAPE EVO. Dimensioni cm 90 x 139 x 35. / Above: SHAPE EVO columns in solid oak with natural hydro repellent wax finishing. On the previous page: Freestanding bookcase in solid oak, featuring 45 degrees perimeter edge, beveled like the furnitures and columns of the SHAPE EVO collection. Sizes cm 90 x 139x 35



VASCAMISURA in cristallplant con mensola e panca in legno massello di rovere. La panca è dotabile di una sua apposita cuscineria realizzata con tessuti e materiali resistenti all'acqua. VASCAMISURA in cristallplant with shelf and bench in solid oak. The bench is available with cushions made of water resistant materials and fabrics.

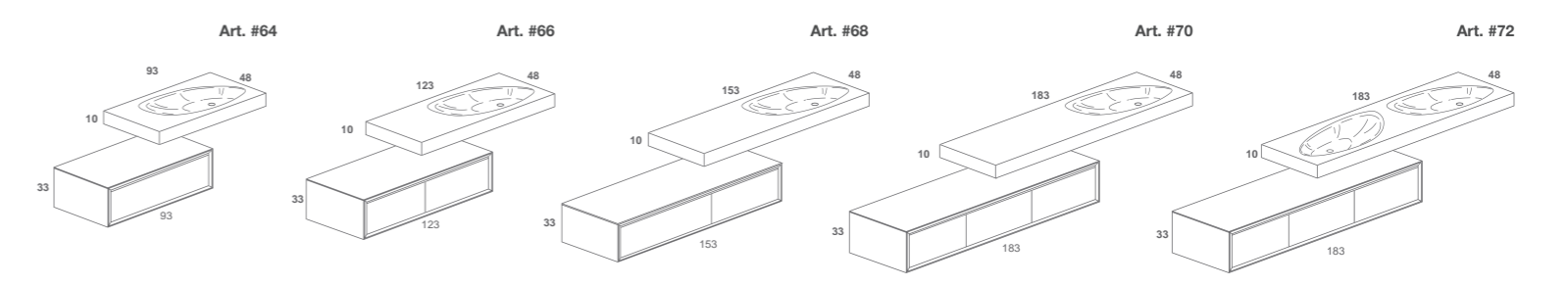



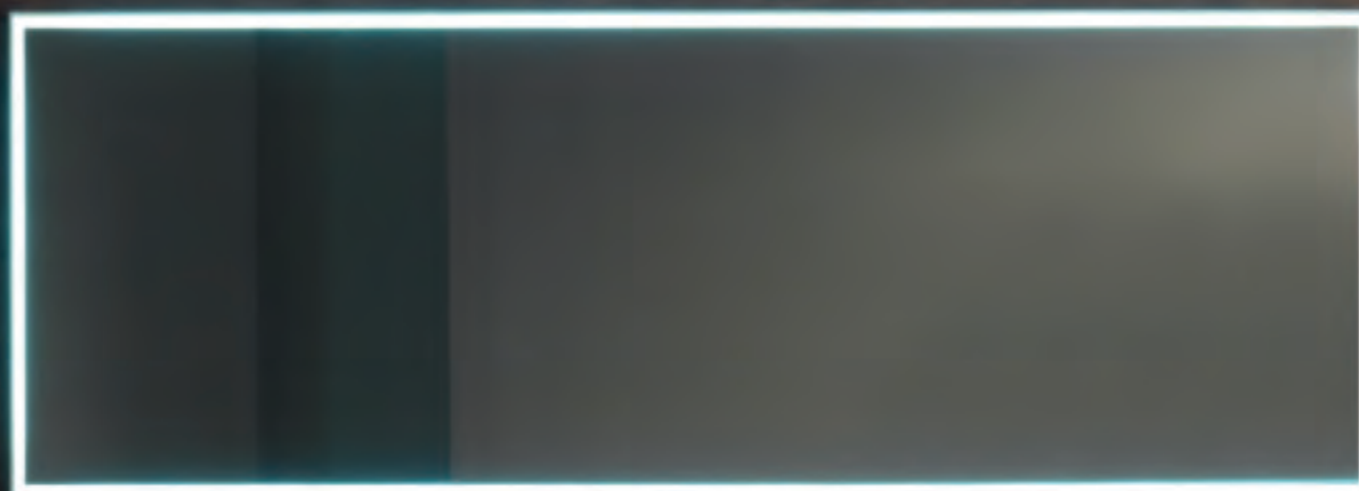





Composizione con top autoportante SHAPE con lavabo integrato e mobile SHAPE EVO a cassetti con maniglia a gola.  
 In foto: doppio top con lavabo integrato in Cristalplant biobased, cassettera in rovere massello con top in Cristalplant biobased.  
 Dimensioni top autoportanti cm 153 x 48 x H 10, dimensioni cassettera cm 183 x 48 x h33.

Composition with freestanding top SHAPE with built-in basin and SHAPE EVO furniture with grooved handle drawers.  
 Picture: double top with built-in basin in biobased cristalplant, drawers in solid oak with top in biobased cristalplant.  
 Self standing tops' sizes cm 153 x 48 x H 10, drawers cm 183 x 48 x H 33.







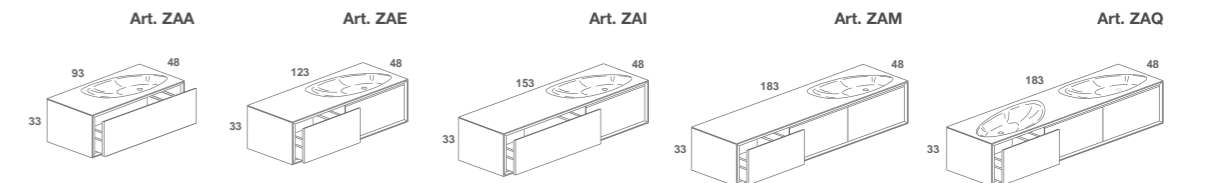
140



141

Mobile SHAPE EVO con cassetti e maniglia a gola finitura acciaio lucido.  
 In foto: top con doppio lavabo integrato in Cristalplant biobased, mobile bianco opaco soft a tre cassetti  
 con ante finitura bianco opaco, cassetti interni standard ad estrazione totale in alluminio, finitura bianca.  
 Dimensioni cm 183 x 48 x H 33.

Furniture SHAPE EVO with drawers and grooved handle, polished steel finishing.  
 Picture: top with double built-in basin in biobased cristalplant, white opaque furniture with three drawers  
 and doors with white opaque finishing, standard internal pullout drawers in aluminum, white finishing.  
 Sizes cm 183 x 48 x H 33.

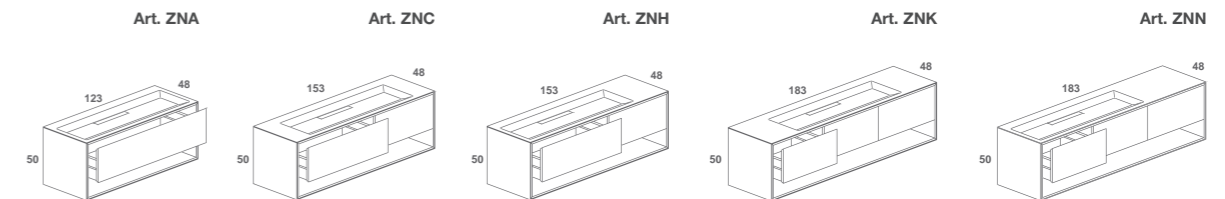






Mobile SHAPE EVO con lavabo integrato mod. Large, mobile a cassetti con vano a giorno e maniglia a gola.  
 In foto: top con lavabo integrato centrale in cristallplant biobased mod. Large, mobile bianco opaco, cassetti con ante laccate bianco lucido e interni standard ad estrazione totale, in alluminio finitura bianca.  
 Dimensioni cm 183 x 48 x H 50.

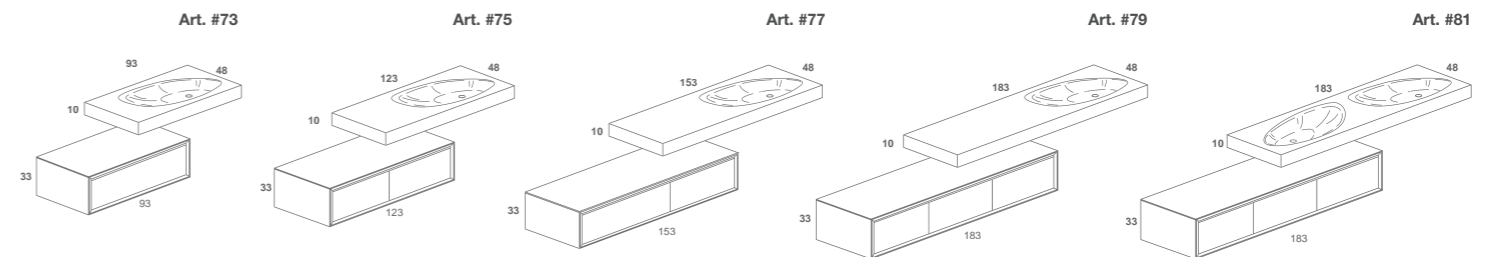
Furniture SHAPE EVO with built-in basin mod. Large, furniture with drawers and open compartment, grooved handle.  
 Picture: top with built-in central basin in biobased cristallplant mod. Large, white opaque furniture, drawers front polished white and standard fully pullout interiors in aluminium and white finishing.  
 Sizes cm 183 x 48 x H 50.





Composizione con top autoportante SHAPE integrato e cassetiera SHAPE EVO con maniglia push.  
 In foto: top in finitura resina cemento con lavabo integrato, mobile laccato verde prato opaco,  
 cassetti interni standard ad estrazione totale in alluminio finitura bianca.  
 Dimensioni top cm 123 x 48 x H 10 dimensioni mobile cm 153 x 48 x H 33.

Composition with freestanding built-in top SHAPE and chest of drawers SHAPE EVO with push handle.  
 Picture: top in resin cement finishing with built-in basin, opaque grass green lacquered furniture,  
 standard internal pullout drawers in aluminum with white finishing.  
 Top sizes cm 123 x 48 x H 10, furniture cm 153 x 48 x H 33.





148

149

È la collezione che più ha caratterizzato il settore nei recenti anni. Ideata da Michael Schmidt per Falper, Shape è caratterizzata da mobili con la struttura in spessore 16 mm nella stessa finitura bianco soft del piano con lavabo in Cristalplant bio based. Una forma caratteristica, rigorosa e organica al tempo stesso con lavabi che sembrano disegnati dallo scorrere dell'acqua. Shape è inoltre caratterizzata dalla tecnologia brevettata FRAME ed assemblata su telaio metallico interno. / This collection has really hit the market in the past years. Created by Michael Schmidt for Falper, Shape features 16 mm thick furniture and share the same soft white finishing of the biobased cristalplant washbasin. Featuring a rigorous and organic design, these washbasins seem to have been shaped by the waterflow itself. Mounted on an internal metallic frame, Shape features FRAME patented technology.

SHAPE  
MICHAEL SCHMIDT

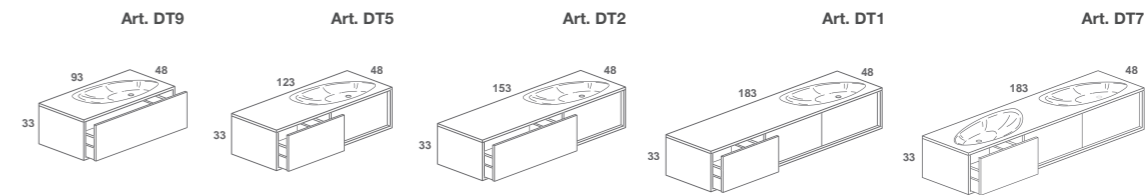






Mobile SHAPE con lavabo integrato standard e maniglia in legno.  
 In foto: mobile con struttura bianco soft e top in Cristalplant biobased a doppio lavabo.  
 Frontali cassetti in ebano ed in laccato bianco lucido.  
 Dimensioni foto a sinistra cm 183 x 48 x H 33 e foto in alto cm 93 x 48 x H 33.

Furniture SHAPE with standard built-in basin and wooden handle.  
 Picture: soft white furniture, biobased Cristalplant top with double basin.  
 Frontal ebony and white, polished lacquered drawers.  
 Pictures: on the left, cm 183 x 48 x H 33, above cm 93 x 48 x H 33.





154

La colonna Shape basa la sua originalità sulla sua struttura e i suoi ripiani di spessore differenziato, che creano una zona a giorno di pratico accesso ed una zona chiusa all'interno.  
The Shape column bases its originality in its structure and its differentiated thickness shelves, coming together to create a practical access day area, and a further area enclosed within.



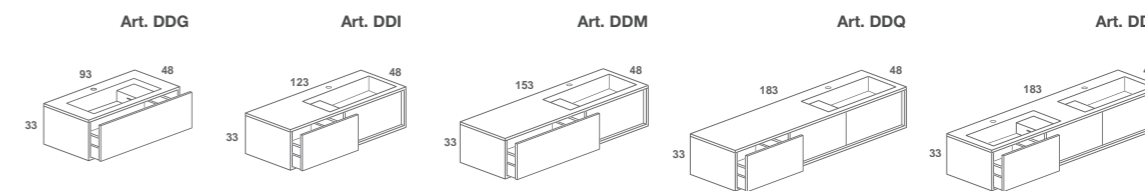
155

La vasca Shape nella sua versione a parete con mobile angolare in finitura bianco opaco. La dimensione della vasca è cm 184 x 90 x h 51 e quella del mobile è cm 90 x 94 x h 35.  
The Shape bath in its wall version, with corner unit in a matt white finish. Bath sizes cm 184 x 90 x h 51 and unit measuring cm 90 x 94 x h 35.



Mobile SHAPE con lavabo integrato mod. Square e maniglie push.  
In foto: mobili con struttura bianco soft, top in Cristalplant biobased  
con lavabi mod. Round e Square e cassetti grigio fumo opaco.  
Dimensioni cm 153x48xH33.

Furniture SHAPE with built-in waschbasin mod. Square and push handles.  
Picture: soft white furniture, biobased cristalplant top with basins  
mod. Round and Square and opaque smoke grey drawers.  
Sizes cm 153 x 48 x H 33.

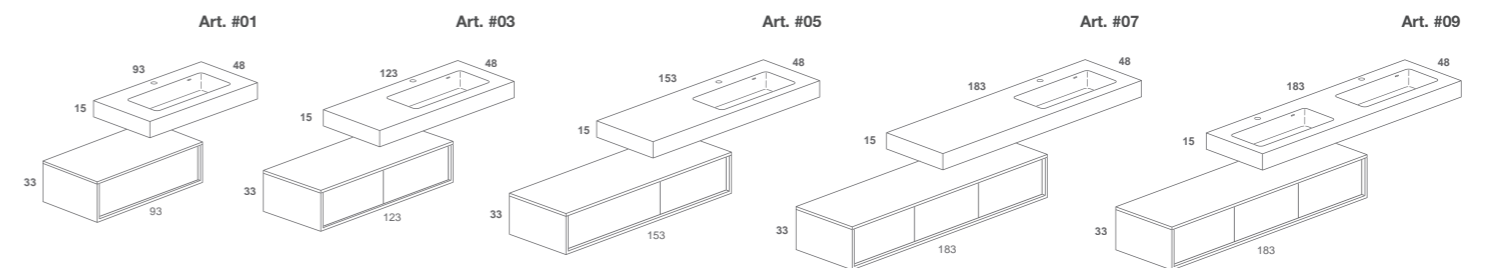






Composizione con top autoportante con lavabo laterale e cassetteria SHAPE con maniglie in legno e cassetti interni standard.  
 In foto: top in Cristalplant biobased con lavabo mod. square, cassetteria in finitura bianco opaco soft ed ebano.  
 Dimensioni top cm 183 x 48 x H15, dimensioni mobile cm 183x48xH33.

Composition with freestanding top with side basin and SHAPE drawers with wooden handles and standard internal drawers.  
 Picture: biobased Cristalplant top with basin mod. Square, drawers with opaque soft white and ebony finishing.  
 Sizes, top cm 183 x 48 x H 15, furniture cm 183 x 48 x H 33.





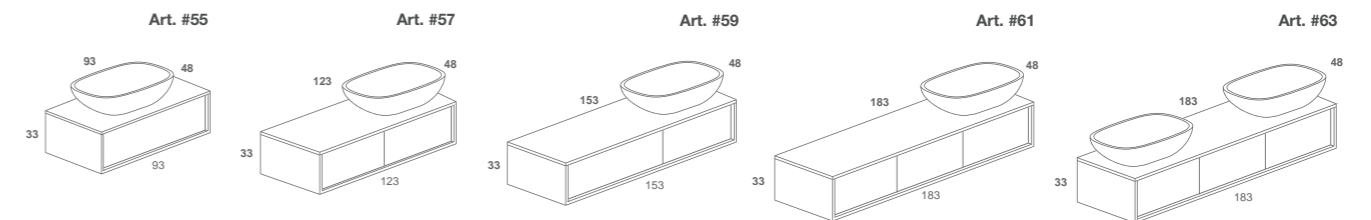
162



163

Mobile SHAPE con lavabo in appoggio e maniglie push.  
 In foto: top con doppio lavabo in appoggio mod. D4R in cristallant biobased,  
 mobile interamente in legno ebano, cassetti standard ad estrazione totale in alluminio, finitura bianca.  
 Dimensioni cm 183 x 48 x 33.

Furniture SHAPE with on top basin and push handles.  
 Picture: top with on top double basin mod. D4R biobased cristallant,  
 furniture entirely in ebony, standard pullout drawers in aluminum, white finishing.  
 Sizes cm 183 x 48 x 33.





Gli specchi contenitori in legno sono disponibili in diverse misure e in tutte le finiture visibili a catalogo.  
The wooden mirror-containers are available in various sizes and in all the finishes visible in the catalogue.



Mobile DTA cm 183 x 48 x 33. Specchio DTR cm 183 x h 65 / Module DTA cm 183 x 48 x 33. Mirror DTR cm 183 x h 65.



La calda sensazione tattile del legno rende ancora più confortevole e unica l'esperienza di trovarsi in un ambiente bagno Shape.  
The warm feel of wood makes the experience of being in a Shape bathroom yet more comfortable and unique.



Mobile DTA cm 183 x 48 x 33. Specchio DTR cm 183 x h 65. Specchi verticali DZX cm 65 x h 183. Vasca in Cristalplant VAG cm 184 x 90 x h 51.  
Module DTA cm 183 x 48 x 33. Mirror DTR cm 183 x h 65. Mirrors DZX cm 65 x h 183. Cristalplant bathtub VAG cm 184 x 90 x h 51.





Pochi elementi di dimensione contenuta, particolarmente capienti e dal design giovane e informale, caratterizzano questa collezione, disponibile in due finiture legno prefinito con frontali laccati opachi o in tessuto. / Just a few elements of medium size but good storage capacity, young casual design: these are the collection's peculiarities. Available in two different finishings: prefinished wood with opaque lacquered fronts or in fabrics.

COLLEGE  
MICHAEL SCHMIDT + FALPER DESIGN





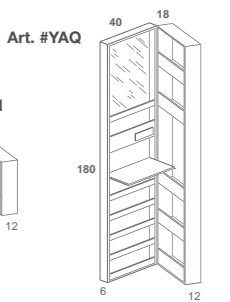
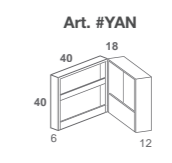
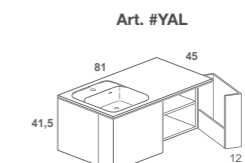
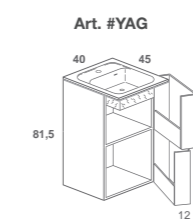
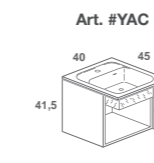
170



171

Mobili e colonne pensili con ante contenitive, realizzati in legno prefinito con ante laccate o in finitura tessuto principe di galles. I lavabi sono in Ceramilux lucido e la finitura interna dei mobili e delle colonne pensili è disponibile in prefinito wengè e noce canaletto. Le maniglie sono disponibili in finitura cromo, grigio fumo e creta opaco. In foto: mobile porta lavabo da cm 45 x 40 x H 80 in legno prefinito noce canaletto, con ante bianco opaco.

Furniture and wall columns with storage doors in prefinished wood with lacquered doors or prince of Wales fabrics. Polished Ceramilux basins, the internal finishing of the furniture and columns is available in prefinished wenge and canaletto walnut. Handles available with chrome finishing, smoke grey and opaque clay. Picture: basin furniture cm 45 x 40 x H 80 in prefinished canaletto walnut, opaque white doors.





Mobile portlavabo a due ante YAL. Dimensioni L 80 x P 45 x H 41,5.  
 Double doors washbasin unit YAL. Dimensions W 80 x D 45 x H 41,5.



Mobile portlavabo art. YAD e YAK dimensioni L 40 x P 45 x H 41,5 wengè prefinito - grigio naturale opaco. Pensili art. YAP e YAN wengè prefinito - tessuto principe di galles L 40 x P 18 x H 40.  
 Washbasin unit item art. YAD e YAK dimensions W 40 x D 45 x H 41,5 prefinished wengè - natural grey matt. Hanging units item YAP and YAN prefinished wengè - prince of wales fabric.





Imbattersi nel lusso di una collezione al maschile, un progetto importante, maestoso, nel quale ogni materiale è chiamato a giocare un ruolo chiave. L'acciaio lucido, la resina pietraluce e le superfici a specchio, riflettono tutta l'imponenza di questo ambiente. In una collezione nella quale il mondo si fa uomo / Enjoy the luxury of a male collection, an important, majestic project where each material is called to play a key role. The polished steel, the Pietraluce resin, and the mirrored surfaces all reflect the imposing nature of this ambiance. In a collection where the world becomes man.

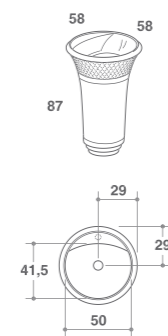
GEORGE  
FALPER DESIGN + MICHEAL SCHMIDT



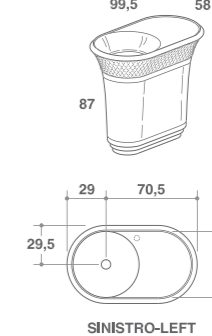
Lavabi e mobili realizzati con struttura in legno, complementi in acciaio inox lucido e lavabi in Ceramilux lucido e marmo. Le parti in legno sono disponibili in tutte le finiture legno e laccato opaco a catalogo, mentre per i lavabi in marmo possono essere utilizzati la pietra grey, il travertino maculato ed il travertino bianco di Rapolano. In foto il lavabo singolo in finitura bianco opaco.

Our basins and furniture feature wooden frames, polished stainless steel complements, polished Celamilux and marble basins. The wooden parts are available in all wood and opaque lacquered finishings, whilst the marble basins in grey stone, maculate travertine and white Rapolano travertine. Picture: single basin with white opaque finishing.

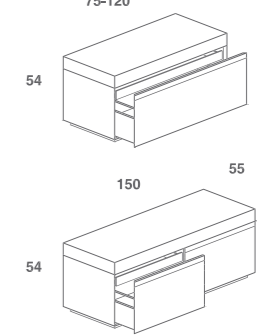
Art. DX1 / DX6



Art. DX5 / DX3



Art. DXA / DXB / DXC





GEORGE è disponibile anche in marmo grigio grafite e travertino bianco e maculato, scavato dal pieno.  
GEORGE is also available in graphite grey marble and white and maculate travertine.



La lavorazione particolarmente pregiata mette in risalto il design ed il carattere di unicità di ognuno di questi lavabi che divengono sculture uniche ed irripetibili.  
The carefully refined design highlights the unique character of these basins, turning them into exclusive sculptures.







In queste pagine la finitura nero opaco del cono in legno ed il lavabo bianco lucido realizzato in Ceramilux.  
In these pages: the opaque black finishing of the wooden cone and the polished white basin in Ceramilux.



Il lavabo in versione con piano di appoggio e cassettiera centrale, rappresenta la variante più capiente e pratica della collezione.  
The washbasin with counter and counter chest of drawers features the collection's highest storage capacity and functionality.



Il mobile di servizio della collezione ha il top in parapan bianco lucido e pregiate finiture in acciaio inox lucido. Nell'immagine anche la specchiera in acciaio inox con contenitore in legno, da 150 x 150 cm, installabile a parete oltre che ad incasso. / This furniture top is in polished white parapan and refined finishings in polished stainless steel. Picture: stainless steel mirror cabinet with wooden container, cm 150 x 150 cm. It can be hung or built-in.



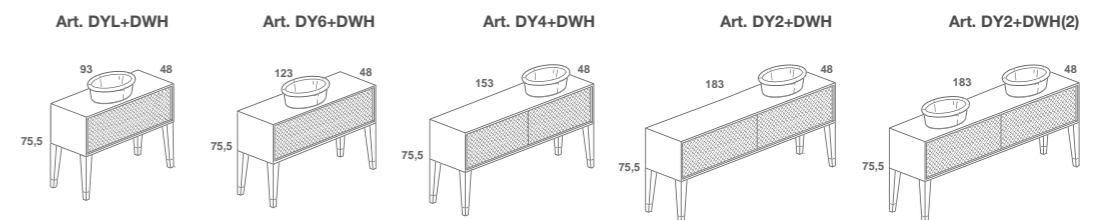
Il lusso interpretato al femminile, vissuto attraverso pochi ma significativi elementi che si contraddistinguono per le texture sofisticate, in cui il bianco e il nero esaltano oggetti dal design elegante. Una collezione creata per la donna che sa riconoscere uno stile unico e vuole circondarsi di pezzi che danno carattere ad ambienti classici e moderni, dando vita ad una raffinatezza senza tempo. / Luxury interpreted in an all-female form, experienced through a few important elements that stand out for their sophisticated textures, in which black and white exalt elegantly designed objects. A collection created for the woman who recognises unique style, and wishes to surround herself with items giving character to classic and modern environments, giving rise to timeless refinement.





I mobili della collezione COCO sono realizzati con la tecnologia brevettata FRAME della collezione SHAPE, ma con top in legno e cassetti interni in legno con divisori. Le ante sono in legno tridimensionale stratificato, laccato lucido. Nella versione, a terra le gambe sono in legno massello con puntali in acciaio inox. Il lavabo della collezione è realizzato in ceramica bianca.

COCO collection furniture features SHAPE collection's FRAME patented technology, tops and internal drawers with organizers in wood. The doors are made of polished lacquered, layered tridimensional wood. The floor based version has legs in solid wood with stainless steel tips. The collection's washbasin is in white ceramic.





194

Il lucido della laccatura vive sulle superfici esterne, innescando un seducente gioco di riflessi con ogni dettaglio della collezione, come nella colonna da cm 35 x 30 x h 180.  
The polished lacquer finish is enjoyed on external surfaces, creating a seductive play on reflections with each and every detail of the collection, like the cm 35 x 30 x h 180 column.




195

Un contenitore capiente, racchiuso nel prestigio di un oggetto di arredamento dallo stile unico e inconfondibile: è la colonna doppia, che misura cm 70 x 30 x h 180.  
A spacious unit, enclosed in the prestige of a furnishing item with a unique, unmistakable style: the double column measuring cm 70 x 30 x h 180.

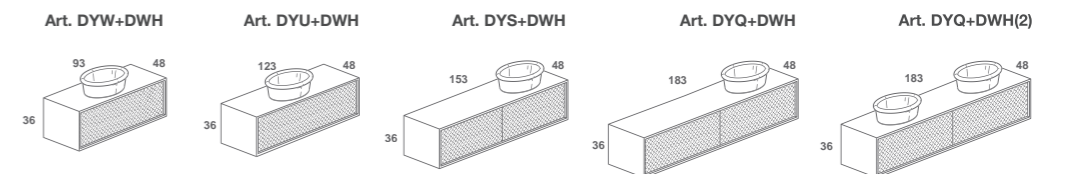






I mobili sospesi della collezione COCO sono realizzati con la tecnologia brevettata FRAME della collezione SHAPE, ma con top in legno e cassetti interni in legno con divisori. Le ante sono in legno tridimensionale stratificato, laccato lucido. Il lavabo della collezione è realizzato in ceramica bianca. In foto il modello da cm 93 x 48 x H 33 con in legno rovere bianco con anta bianco lucido.

COCO collection freestanding furniture features SHAPE collection's FRAME patented technology, wooden tops and internal drawers with organizers. The doors are made of polished lacquered, layered tridimensional wood. The collection's washbasin is in white ceramic. Picture: model cm 93 x 48 x H 33.





Cosmopolita ed informale, la collezione Menhir interpreta le aspirazioni di un pubblico giovane ma esigente. Specchi dalle forme megalitiche, materiali e superfici tattili e combinazioni cromatiche mediterranee sono parte di una visione positiva che ripensa l'ambiente bagno. / Cosmopolitan and informal, the Menhir collection interprets the aspirations of a young, yet demanding public. Megalithic shaped mirrors, tactile surfaces and materials, and Mediterranean colour combinations are just part of a positive vision that redesigns the bathroom environment.

MENHIR  
PAOLA NAVONE

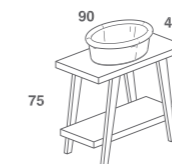




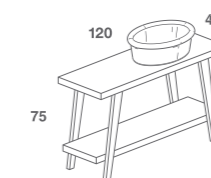
I mobili Menhir sono realizzati con legno di spessore 4 cm e sono disponibili sia in legno di rovere che in prefinito, in tutti i colori a catalogo.  
 I frontali dei cassetti sono in Parapan bianco lucido da 4 mm ed il retro degli specchi è in legno con lavorazione a 45 gradi, in finitura grigio fumo opaco.  
 Il lavabo è in ceramica bianca.  
 In foto panca in prefinito noce canaletto da cm 180 x 45 x H 75.

Menhir furniture is made of 4 cm thick wood and is available both in oak wood and prefinished wood, and in a range of colours listed.  
 The frontals of the drawers are in polished white Parapan, 4 mm thick; the back of the mirrors is 45 degrees wood made, opaque smoke grey finishing.  
 The basin is in white ceramic.  
 Picture: bench in prefinished canaletto wood, cm 180 x 45 x H 75.

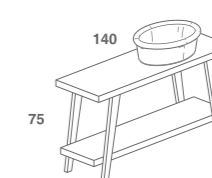
Art. DWJ+DWH (90 CM)



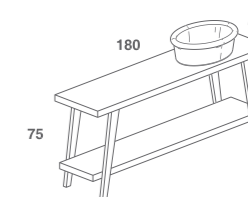
Art. DW6+DWH (120 CM)



Art. DWA+DWH (140 CM)



Art. DWI+DWH (180 CM)







*Exclusively available at :*

**BATHWORLD**

P r e m i u m   B a t h r o o m   F i t t i n g s   &   S p a s

541a balestier road Singapore 329863

532 balestier road Singapore 329859

tel : 6352 2202 / 6355 0055 fax : 6352 2272

enquiry@bathworld.net

[www. bathworld.net](http://www.bathworld.net)